

Pavadinimas ir (arba) įmonė

.....
.....

Specialios paskirties galvos apsaugų serijos "Starlight®" specifikacijos lapas

Galvos matmenys nustatomi naudojant lankščią matavimo juostą (siaurą siuvimo juostą) ir matuojami pagal toliau pateiktas iliustracijas..

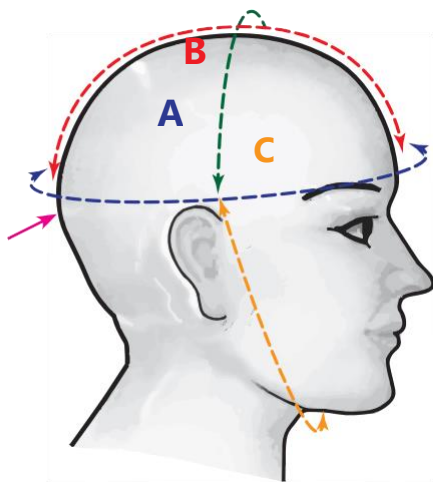


Daugiau informacijos apie teisingą galvos apsaugos užsakymo matavimą rasite mūsų pagrindiniame puslapyje [www.https://ato-form.com/en/body-protection/head-protection-series-starlight/](https://ato-form.com/en/body-protection/head-protection-series-starlight/) arba pasinaudoję šiuo QR kodu..



Bendrieji matavimai

PAV. 1



A _____ cm

(Galvos apimtis ties antakiu aukščio, virš pakaušio iškilimo)

B _____ cm

(Nuo vidurio tarp antakių iki per pakaušio iškilimo kraštą) Pastaba! B matmuo dažnai būna 1-4 cm ilgesnis už C matmenį.

C _____ cm

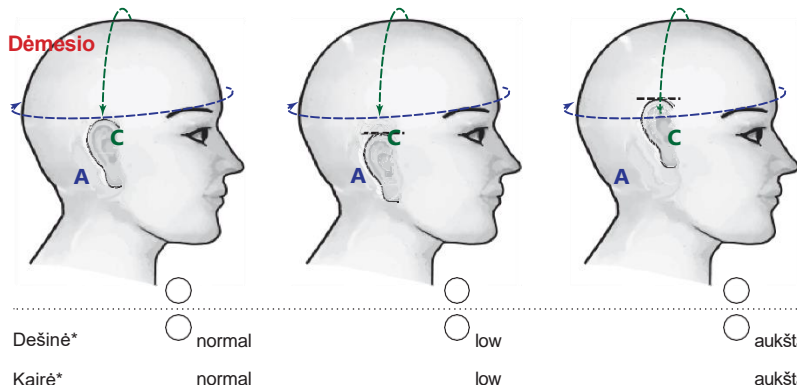
(Virš aukščiausio galvos taško, prasidedančio ir pasibaigiančio ties galvos apimties matavimo linija A)

D _____ cm

(Po smakru, pradžia ir pabaiga ties galvos apimties matavimo linija A)

Ausų padėtis galvoje

PAV. 2



Geriausia, kad ausų galiukai būtų ant matavimo linijos A.

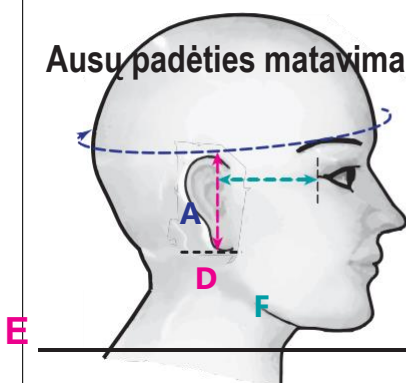
Jei ausų padėtis skiriasi nuo šios, įsitikinkite, kad matavimas C matuojama per visą viršugalvį, pradedant ir baigiant ties A matavimo linija.

Jei ausų padėtis asimetriška, toliau esančiame langelyje "komentarai" pateikite aiškų ir išsamų aprašymą.

* kliento požiūriu

Ausų padėties matavimai

PAV. 3



Matavimo linija A iki apatinio ausų krašto

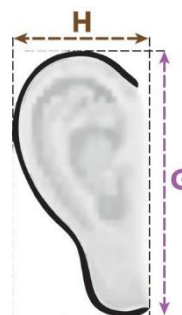
_____ cm
(Antakių aukštis (matavimo linija A iki apatinio ausų kaušelių krašto))

Ausų matavimas

PAV. 4

G _____ cm
(Ausų aukštis)

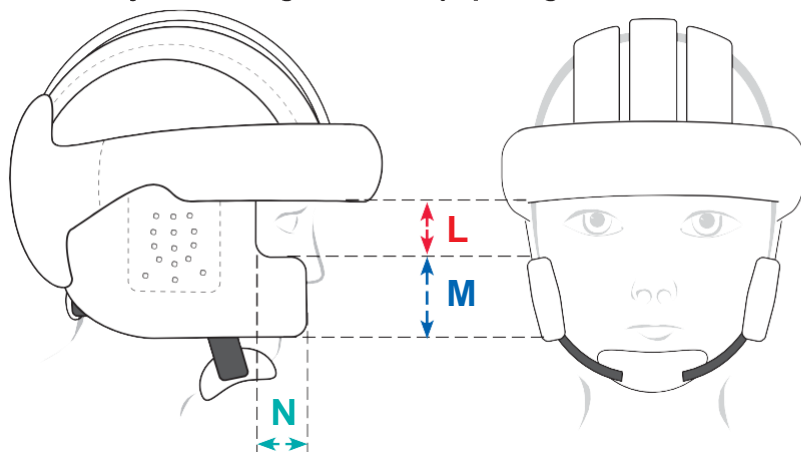
H _____ cm
(Ausų plotis)



F cm (Atstumas tarp išorinio kampo akies ir matavimo linijos E)

Pildoma, jei reikalinga skruostų apsauga!

PAV. 5



Skruostų apsaugos dydis ir padėtis

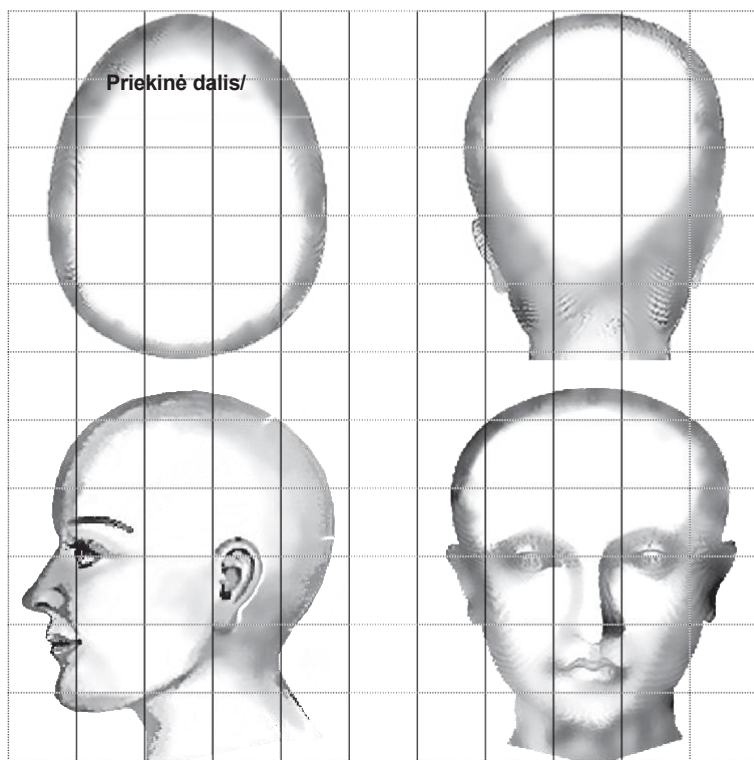
L _____ cm
(Laisvojo ploto aukštis nuo kaktos iki skruosto apsaugos)

M _____ cm
(Skruosto apsaugos aukštis)

N _____ cm
(Skruosto apsaugos plotis)

Kaukolė

PAV. 6



Anatominių pažeidimų atveju kuo tiksliau apibūdinkite galvos formą.

Jei reikia, atspausdinkite ir pakeiskite kaktos ir (arba) kaukolės formą gretimose iliustracijose arba, jei reikia, pažymėkite kitus pakitimus.

Nuotraukos yra labai naudingos..