





Naudojimo instrukcija


MAXX 250

Čiužinys aukštai pragulų rizikai

Prieš naudodamiesi sistema atidžiai perskaitykite naudojimo instrukciją ir atkreipkite dėmesį į įspėjimus!

Gaminio pavadinimas	MAXX 250
Pakuotės sudėtis	<ul style="list-style-type: none">Čiužinys aukštai pragulų rizikai su putų poliuretano užpilduUžvalkalas iš poliuretano (nuvelkamas su užtrauktuku) Vartotojo instrukcijas kitomis kalbomis galite rasti: manuals.funke-medical.eu
Indikacijos / taikymo sritis	<ul style="list-style-type: none">Pragulų profilaktikaiPragulų gydymas iki 4 lygio (pagal Seiler / EPUAP)Asmenims, kuriems yra didelė pragulų rizika
Kontraindikacijos	Nežinomos
Leidžiamas naudotojo svoris min. – maks.	40 - 250 kg
Medžiaga	<ul style="list-style-type: none">Užpildas: poliuretano putosUžvalkalas: poliuretanas dengtas polietersulfonu
Išmatavimai	Plotis: 90 - 140 cm; Ilgis: 200cm
Gaminio svoris	18 kg (90/200 cm)
Pagalbos numeris (pagal §139 SGB V)	11.29.05.0026
Medicinos priemonė	Klasė 1, MDR 2017/745  
Techninė sauga / antipireninės savybės	Antipireninių savybių tyrimas atliktas pagal DIN EN 597 I + II, BS 7175 sec 3 crib 5, BS 7177
Toksikologinio kenksmingumo tyrimas / biologinis suderinamumas	DIN EN ISO 10993-5, DIN EN ISO 10993-1, DIN EN ISO 10993-10
Įspėjimai	<ul style="list-style-type: none">Prieš pradėdami sistemą naudoti pirmą kartą, turite paruošti sistemą pirmajam naudojimui (žr. Sistemos paruošimas naudojimui).Tinka reguliuojamiems gulimiems paviršiamsViršutinis šoninių turėklų kraštas turi būti bent 22 cm virš neapkrauto čiužinio viršaus
Garantija	5 metai dėl putų poliuretano užpildo
Techninė priežiūra	Neatliekama
Valymo instrukcija (čiužinio užvalkalas)	<ol style="list-style-type: none">Užvalkalą galima valyti šluoste, naudojant dezinfekavimo priemones, pagamintas iš izopropanolio (pvz.: Bacillol) arba naudojant kitus DGHM sąraše nurodytus produktus (pvz.: ECOLAB valymo šluoste Incidin OxyWipe S XL). Galimas cheminis valymas karščiu.Alternatyvus valymas įstaigose: užvalkalas gali būti dezinfekuojamas autoklave pagal RKI rekomendacijas. DĖMESIO: jeigu matomų nešvarumų pašalinti neįmanoma, užvalkalą reikia utilizuoti pagal atliekų tvarkymo taisykles. 
Valymo instrukcija (užpildas)	<ol style="list-style-type: none">Putų poliuretano užpildą galima valyti parduodamomis valymo priemonėmis. Užpildą galima mirkyti į valymo tirpalą arba apipurkšti dezinfekavimo priemone (pvz.: Bascillol arba ECOLAB putų purškikliu Incidin OxyFoam S, kurio sudėtyje yra vandenilio peroksido). Po valymo leiskite užpildui išdžiūti savaime.Alternatyvus valymas įstaigose: užvalkalas gali būti dezinfekuojamas autoklave pagal RKI rekomendacijas. DĖMESIO: jeigu matomų nešvarumų pašalinti neįmanoma, užvalkalą reikia utilizuoti pagal atliekų tvarkymo taisykles.
Sistemos paruošimas naudojimui	<ol style="list-style-type: none">Gaminys tinkamas naudoti namuose ir įstaigose.Gavę čiužinį iš karto išimkite iš dėžės.Padėkite čiužinį ant lovos.Atkreipkite dėmesį į įspaudą „ŠIA PUSE Į VIRŠŲ“ ant čiužinio viršaus.

RKI = Roberto Kocho institutas; DHGM = Vokietijos higienos ir mikrobiologijos draugija; Autoklavavimas = frakcionuotas vakuuminis procesas 105 °C temp. 55 min.

 Gamintojai, kaip apibrėžta MDR 2017/745

Funke Medical GmbH Ährenfeld 10 46348 Raesfeld Tel.: +49-2865-266 93 50 Fax: +49-2865-8133 qm@funke-medical.de www.funke-medical.de